

муниципальное бюджетное общеобразовательное учреждение  
«Школа №141» городского округа Самара

Рассмотрено на заседании

Проверено

УТВЕРЖДАЮ

МО учителей

« 31 » 08 20 21 г

директор МБОУ Школы №141

нат. классов

Габдрахманов С.А.

протокол № 1

Зам. директора по УВР

от « 30 » 08 20 21 г. Низ / Мещеряков

« 07 » 09 20 21 г

председатель МО Анна / Арзамасьева

приказ № 353

от « 01 » 09 20 21 г

### РАБОЧАЯ ПРОГРАММА

Наименование образовательной услуги:

*Обучение детей дошкольного возраста по дополнительной образовательной программе*

Наименование образовательной программы:

*Перспектива*

Наименование учебной дисциплины:

*Занимательный английский язык*

Учитель:

Будаева Надежда Николаевна

Количество часов по учебному плану: в год-34, в неделю – 1

Составлена в соответствии с программой ФГОС

Учебно-методический комплект:

Пособие для воспитателей и учителей английского языка «105 занятий по английскому языку для дошкольников». Вронский И.В. М.: РОСМЭН

## Содержание

Пояснительная записка.....	3
Учебно-тематический план .....	13
Содержание программы.....	15
Методическое обеспечение программы .....	24
Список литературы.....	31
Приложение .....	34

### **Пояснительная записка.**

Иностранный язык сегодня все в большей мере становится средством жизнеобеспечения общества. Роль иностранного языка возрастает в связи с развитием экономических связей, с интернационализацией народной дипломатии. Изучение иностранного языка и иноязычная грамотность наших граждан способствуют формированию достойного образа (имиджа) россиянина за рубежом, позволяют разрушить барьер недоверия, дают возможность нести и распространять свою культуру и осваивать другую.

Поэтому иностранный язык стал обязательным компонентом обучения не только в школах и вузах, но и во многих дошкольных учреждениях. Все мы помним стихи и песни, выученные в детстве, причём неважно, на каком они были языке – родном или иностранном. Это потому, что у детей прекрасно развита долговременная память. Ребёнок способен запоминать языковой материал целыми блоками, но это происходит только тогда, когда ему важно запомнить этот материал. Легче всего это происходит в игре. Ребёнок почти без усилий осваивает любой речевой материал для достижения успеха в игре. Именно игра создаёт прекрасные естественные условия для овладения языком в любом возрасте, но в младшем возрасте она наиболее продуктивна.

Актуальность и педагогическая целесообразность раннего обучения иностранному языку создаёт прекрасные возможности для того, чтобы вызвать интерес к языковому и культурному многообразию мира, уважение к языкам и культурам других народов, способствует развитию коммуникативно-речевого такта. Роль иностранного языка на ранней ступени обучения особенно неопределима в развивающем плане. Язык для ребёнка – это прежде всего средство развития, познания и воспитания. Иностранный язык на ранней ступени рассматривается как средство формирования интеллекта ребёнка и развития его способностей; как средство осознания собственного «Я» и самовыражения; средство социального взаимодействия, с помощью

которого ребёнок овладевает социальным миром (И.А. Зимняя).

Дополнительная общеразвивающая программа «Веселый английский» разработана на основе пособия для воспитателей детского сада и учителей английского языка «105 занятий по английскому языку для дошкольников» Вронской И.В. Программа разработана в соответствии с Примерными требованиями к программам дополнительного образования детей, Федерального закона от 29.12.2012 года № 273-ФЗ «Об образовании в Российской Федерации» и Порядка организации и осуществления образовательной деятельности по дополнительным общеобразовательным программам (Приказ Минобрнауки РФ от 29 августа 2013 №1008) Программа адаптирована к условиям дополнительного образования детей.

Настоящая программа предназначена для детей в возрасте 5-7 лет, рассчитана на 1 года обучения. Календарно-тематическое планирование по программе составляется педагогом на 34 часа (1 час в неделю).

Данный возраст рассматривается специалистами как наиболее благоприятный период для овладения иностранным языком. В этом возрасте ребёнок способен к более или менее продолжительной концентрации внимания, у него появляется способность к целенаправленной деятельности, он овладевает достаточным лексическим запасом и запасом речевых моделей для удовлетворения своих коммуникативных нужд.

**Цель программы «Весёлый английский»** – создать коммуникативные условия, обеспечивающие социально – личностное, познавательно – речевое развитие воспитанников и готовность детей к школьному образованию через изучение английского языка и активизации их творческой деятельности.

**Задачи программы:**

- формировать речевые навыки и умения;
- формировать первичные навыки диалогической и монологической речи на английском языке;
- развивать речевой слух, языковую память и внимания, воображения, интуитивного и логического мышления;

- развивать речевую и коммуникативную культуру (общения);
- воспитывать интерес и уважение к культуре других народов.

### **Отличительные особенности данной программы:**

1. Направленность на всестороннее развитие личности ребёнка, его речевой деятельности, а также творческих способностей детей.

2. Приобщение к культуре англоговорящих стран и их народов, а также знакомство с бытом, традициями, детским фольклором стран изучаемого языка.

3. Активное использование игровых форм деятельности и здоровьесберегающих технологий при проведении занятий.

**Новизна программы** состоит в том, что при обучении английскому языку пристальное внимание уделяется выработке коммуникативных способностей (навыков свободного общения и прикладного применения английского языка).

Работа с детьми строится **с учетом психофизиологического развития детей данного возраста**. В ходе реализации программы педагогом применяется дифференцированный подход к детям с учетом уровня их развития, подготовленности, интересов.

### **1.2. Принципы обучения**

1. Принцип коммуникативной направленности. Создание условий коммуникации (мотивы и цели), коммуникативной обстановки.

2. Принцип опоры на родной язык. Учет того, что дети не знают многих терминов.

3. Личностно – ориентированный характер обучения. Отбор содержания, отвечающего интересам и уровню развития учащихся данного возраста, учет психологических и индивидуальных способностей детей. Регулировка темпа и качества овладения материалом, а также индивидуальной посильной учебной нагрузки учащихся.

4. Принцип комплексной реализации целей: развивающей, воспитательной, учебно – образовательной.

5. Принцип коллективно–индивидуального взаимодействия. Предоставление каждому учащемуся как можно большего числа возможностей для самовыражения.

6. Принцип формирования «пирамиды» речевых навыков, формирование сначала низших звеньев речевой деятельности, затем высших.

### **Формы обучения английскому языку**

Основной формой является комбинированное занятие, которое может включать в себя:

- организационный момент;
- разминку;
- работу над произношением;
- упражнения на повторение, закрепление предыдущего материала;
- введение нового материала;
- тренировочные упражнения;
- подведение итогов.

### **Формы организации занятий**

- групповые,
- индивидуальные

### **Основные методы и приемы**

Выбор методов обучения зависит от возраста детей и ориентирован на активизацию и развитие определенных психомыслительных и познавательных процессов.

Объяснительно-иллюстративный метод способствует созданию прочной информационной базы для формирования умений и навыков.

Репродуктивный метод применяется на всех годах обучения. Учащиеся воспроизводят информацию и выполняют тренировочные упражнения

Эвристические и исследовательские методы предполагают более активную познавательную деятельность детей. Педагог ставит проблемную ситуацию и предлагает решить ее самостоятельно.

Использование игровых методов является одним из самых важных

методов обучения детей дошкольного и младшего школьного возраста. Игра может выполнять сразу несколько функций: обучающую, коммуникативную, развлекательную, релаксационную, развивающую и воспитательную. Ее можно использовать и при введении нового материала, и при закреплении его, а также при контроле знаний. Каждая игра помогает в усвоении знаний сразу по нескольким языковым аспектам: в игре нельзя оторвать фонетику от лексики, лексику от грамматики

Многие выдающиеся педагоги справедливо обращали внимание на эффективность использования игр в процессе обучения. И это понятно. В игре проявляются особенно полно и порой неожиданно способности человека, ребенка в особенности.

Использование языковых игр обеспечивает возможность привести методику обучения языку в соответствие с психологическими особенностями учащихся и сделать занятие более эффективными и увлекательными.

Используемые на занятиях игры очень разнообразны:

- подвижные игры ( зарядка, игра « Превращение в животных», игры на внимание), стихи и песни ,сопровождаемые движениями;
- игры с мячом ( вопрос- ответ, перевод слов и предложений) ;
- настольные игры (лото, домино, карты, карточки);
- сюжетно- ролевые игры, инсценировки;
- игры со сказочными персонажами;
- музыкальные игры;
- викторины, кроссворды, чайнворды.

## Содержание дополнительной образовательной программы «Весёлый английский»:

**Лексика:** Английский алфавит. Гласные звуки. Согласные звуки. Адекватное произношение и различение на слух всех звуков и различение на слух всех звуков и звукосочетаний в английском языке. Соблюдение норм произношения: долготы и краткости гласных, отсутствие оглушения звонких согласных. Ударение в слове. Интонационное оформление речи: интонация утвердительного предложения, разных типов вопросительных предложений. Интонация перечисления. Интонация восклицательных предложений. Ассимиляция и аспирация звуков. Дифтонги и трифтонги. Знакомство. Приветствие. Формы вежливости. Рассказ о себе. Имя. Возраст. Семья. Части тела. Любимые игрушки. В зоопарке. Любимое домашнее животное. Счет. Празднование Нового Года и Рождества. Цвета. Магазин продуктов овощей и фруктов. Любимая еда. Общие сведения о стране изучаемого языка: литературные персонажи популярных детских книг, небольшие простые произведения детского фольклора. Реплики-клише как элементы речевого этикета, отражающие культуру англоговорящих стран. Интернациональные слова.

В ходе обучения используется принцип «нарастания» - прогрессивное увеличение объема нового материала при постоянном повторении пройденного. Таким образом, сохраняется лексика, повторяясь в сочетании с новой, но уже в других комбинациях и смысловом контексте.

Эффективности обучения способствует широкое использование и заучивание детских песен, стихов и рифмовок. Они проговариваются в разном темпе, с разной громкостью, с разной интонацией, сопровождаются жестами, мимикой, движениями, что вызывает положительные эмоции у детей.

Таким образом, использование различных игр, разгадывание загадок,



инсценировка стихов и сказок, большое количество наглядного материала, игрушек, музыки, движения, фантазии обеспечивает постоянный интерес детей и внутреннюю мотивацию деятельности.

### **Ожидаемые результаты.**

К концу первого года обучения учащиеся знают:

**Диалогическая речь** - отвечать на вопросы речевого партнера в рамках ситуации общения, а также в зависимости от содержания увиденного или услышанного, использовать стандартные выражения этикетного характера.

**Монологическая речь** - делать связное сообщение по предложенной теме, (3-4 предложения) в пределах языкового материала и тематики, предусмотренных для данного этапа обучения.

**Аудирование** - понимать речь педагога по ходу ведения урока, адекватно реагируя (вербально или невербально) на его высказывания и просьбы; понимать сообщения монологического характера, впервые предъявляемые учителем или в звукозаписи в естественном темпе и построенные на освоенном в устной речи языковом и тематическом материале.

### **Специальные навыки:**

*Фонетические* – дифференцировать звуки иностранного языка, правильно ставить ударения в иностранных словах, произносить иностранные фразы с правильной интонацией.

*Лексические* - освоить предложенный лексический минимум по темам. Кроме того, учащиеся должны знать отдельные стихотворения, рифмовки, тексты песен и т. п.

### **Требования, предъявляемые к учащимся .**

Учащиеся знают лексическое содержание таких тем, как: «Знакомство», «Глаголы движения», «ABC's», «Я-внешность-лицо», «Цвета», «Предметы для творчества/Школьные принадлежности», «Счет (1—10)», «Гигиена», «Мои игрушки», «Животные», «Праздники», «Дни недели» «Еда/Вкус», «Эмоции», «Моя семья», «Мой Дом/Квартира», «Времена года/Природа», «Погода и одежда».

## **Критерии оценки**

### **1. Диалогическая речь.**

Высокий творческий уровень: задает более 3х вопросов, вопросы правильно сформулированы, ответы творческие, развернутые (сверх того, что требуется).

Высокий уровень: задает более 2х вопросов, вопросы правильно сформулированы, ответы дает четкие, используя полные и краткие предложения.

Средний уровень: задает менее 2х вопросов, вопросы условно-правильные, ответы нечеткие, условно-правильные (не нарушающие смысла, но содержащие лексические и грамматические ошибки).

Низкий уровень: не задает вопроса, ответы неправильные (нарушающие смысл и с ошибками).

### **2. Монологическая речь.**

Высокий творческий уровень: ответ творческий (сверх того, что требуется), речь корректная, количество фраз 5 и более. Высказывание соответствует ситуации.

Высокий уровень: учитывается общее количество фраз, построенных по различным моделям, речь корректная, содержит 3 и более фраз.

Средний уровень: речь условно-правильная (есть лексические и грамматические ошибки), 2-3 фразы.

Низкий уровень: не дает ответа.

### **3. Аудирование.**

Высокий уровень: правильно передает содержание сказанного.

Средний уровень: с помощью учителя передает содержание сказанного (не нарушающие смысла, но содержащие лексические и грамматические ошибки ответы).

Низкий уровень: не понимает, о чем шла речь.

#### 4. Лексические навыки

**Высокий творческий уровень:** ответ творческий, лексический запас превышает программные требования.

Высокий уровень: лексический запас соответствует программным требованиям, называет все лексические единицы по каждой теме, не испытывая при этом затруднений.

Средний уровень: лексический запас не соответствует программным требованиям, называет более 60% лексических единиц по каждой теме, испытывает при этом затруднения.

Низкий уровень: лексический запас не соответствует программным требованиям, называет менее 60% лексических единиц по каждой теме, испытывает при этом серьезные затруднения.

#### 5. Фонетические навыки.

Высокий уровень: произношение звуков соответствует программным требованиям, все звуки произносит четко и правильно, не испытывая при этом затруднений.

Средний уровень: произношение звуков частично соответствует программным требованиям, не все звуки, произносит четко и правильно, испытывая при этом затруднения.

Низкий уровень: произношение звуков не соответствует программным требованиям, многие звуки произносит неправильно, испытывает при этом серьезные затруднения, отказывается произносить заданные звуки.

Основной двигатель изучения языка для детей – радость познания, положительные эмоции. Важную роль в этом играет стиль поведения педагога. Улыбка, ласковый взгляд, доброе отношение к детям имеют здесь большое значение. Вера в способности ребенка, радость за его успехи, отсутствие отрицательных оценок – главное педагогическое средство при обучении детей дошкольного и раннего школьного возраста.

**Учебно – тематический план.**

№ п/п	Тема	Общее кол-во часов
1	Игрушки.	3
2	Школа.	3
3	Цвет.	2
4	Времена года	4
5	Действия.	3
6	Внешность.	4
7	Животные.	2
8	Новый год.	2
9	Семья.	3
10	Пища.	2
11	Посуда.	2
12	Мебель.	3
13	Повторение.	1
14	Всего	34

**Содержание программы****Тема 1. «Игрушки».**

Знакомство педагога с детьми и детей друг с другом, правила поведения, инструктаж по технике безопасности. Беседа об английском языке, важности его изучения. Речевой этикет: приветствие, знакомство, прощание.

Названия игрушек. Свое отношение к ним. Персонажи мультфильмов разных стран.

Речевые образцы: What`s this ?

This is a car.  
 Is this a car?  
 Yes, it is. No, it isn't.  
 I like...  
 What is your name ?  
 My name is...

Произношение звуков: [ t ], [ d ], [ r ], [ ð ], [ æ ].

Рифмованный материал : «Рыжий кот», «Good morning».

## **Тема 2. «Школа»**

Название школьных принадлежностей. Сбор Незнайки в школу. Речевой этикет в школе.

Речевые образцы: I need ...

Грамматический материал: Указательные местоимения this, that

Произношение звуков: [w], [ð], [n], [u:], [r].

Рифмованный материал: «What is this ? It`s a school-bag.»

## **Тема 3. «Цвет».**

Названия цветов, цвета знакомых предметов, цветные игрушки.

Речевые образцы: \_What colour is the dog ?

The dog is white.

Is the star red?

Грамматика . Понятие определенного артикля the.

Произношение звуков: [w], [k], [r], [ α:], [ð]

Рифмованный материал: «A frog is green».

## **Тема 4. «Времена года»**

Названия времен года. Их описание. Выражение своего отношения к природе. Повторение слов по теме « Цвет». Преобладающие цвета в каждое время года.

Речевые образцы: What season is it ? It is summer.

Spring is green.

It is cold ( hot, cool ).

Грамматический материал : употребление предлога in - in summer,

Произношение звуков: [ŋ], [i:], [s], [z], [m].

Рифмованный материал « Spring is green».

### **Тема 5. «Действия»**

Названия действий. Выполнение команд. Высказывания о животных.

Речевые образцы: Let`s run ! Fly !

I can swim.

I jump.

A bird can fly.

Грамматика. \_Употребление глагола can.

Произношение звуков: [f], [w], [ɑ], [ə:], [dʒ]

Рифмованный материал: «Why do you cry, Willy?»

### **Тема 6. «Внешность»**

Название частей тела человека. Забота о своем здоровье.

Речевые образцы: I wash my face.

Draw a big face!

Произношение звуков: [ʃ], [u:], [i:], [h]. [ɑu] ,[εə ]

Рифмованный материал: «Hands up, hands down...»

### **Тема 7. «Животные»**

Названия животных, их умения. Выражение своего отношения к ним.

Загадки о животных.

Речевые образцы: What do you see?

I see a fox.

I have a cat.

I like a frog. It is green. It can jump.

Грамматический материал: употребление местоимения it при описании животного.

Произношение звуков: [h], [ŋ], [m], [n], [i:]

Рифмованный материал: «Довелось однажды мне...»

«Хоть ты в Африке и не был...»

«В зоопарке рассмешить...»

### **Тема 8. «Новый год и Рождество»**

Особенности празднования в России и англоязычных странах. Обычаи и традиции.

Речевые образцы: Happy New Year!

Father Frost

A New Year Tree.

Рифмованный материал: «Father Frost...»

Произношение звуков: [f], [dʒ], [æ], [e], [ð], [j].

Письмо: Aa, Bb, Cc, Dd, Ee, Ff, Gg,

### **Тема 9. «Семья»**

Состав семьи. Имена членов семьи. Семья сказочного героя.

Речевые образцы: I have a mother.

I have no brother.

Yes, I have.

No, I have not.

Грамматический материал: союз and

Рифмованный материал: « I have a father...»

Произношение звуков: [θ], [h], [æ], [ð], [ə].

Письмо: Hh, Ii, Jj, Kk, Ll,

### **Тема 10. «Пища»**

Название различных видов пищевых продуктов и напитков. Выражение своего отношения к ним. Пищевые пристрастия животных.

Речевые образцы: I like to eat...

I like to drink...

Cats like milk. A dog likes meat.

Рифмованный материал: « I like Bunny...»

Произношение звуков: [ɑ:], [e], [aɪ], [ə:], [k]

Письмо: Mm, Nn, Oo, Pp, Qq

### **Тема 11. «Посуда»**

Название посуды. Правила сервировки стола. Поведение за столом.

Речевые образцы: Put a plate !

Give me a knife, please!

Happy birthday to you!

Рифмованный материал: « My dear, dear Mummy...»\_

Произношение звуков: [j], [u:], [v], [r], [s], [t].

Письмо: Rr, Ss, Tt. Uu, Vv

### **Тема 12. «Мебель»**

Название предметов домашнего обихода. Знакомство с квартирой сказочного героя.

Речевые образцы: Is it a table ?

Yes, it is.

No, it isn`t.

There is a table in my room.

The ball is on the sofa.

Грамматический материал: предлоги «on», «in», «under».

Рифмованный материал: «I have 2 eyes...»

Произношение звуков: [w]. [eɪ], [ə:], [z], [ð], [ɑ:]. [ 1 ]

Письмо: Ww, Xx, Yy, Zz

### **Тема 13. «Повторение»**

Повторение лексики по всем темам. Описание сказочных животных с указанием их названия, цвета, размера, умений, вкусовых предпочтений, описание их семьи и мебели в домике.

Повторение всех стихов и песен. Песня «Алфавит».



### Методическое обеспечение программы

Тема занятий	Форма занятий	Приемы и методы организации учебно-воспитательного процесса	Дидактический материал	Техническое оснащение занятий	Формы подведения итогов	
1 год обучения						
1	Игрушки.	Беседа	“Знакомство с английским языком и особенностями произношения на английском языке. Изучения названий игрушек на английском языке. Закрепления данной лексики на практике.	Аудиозапись, рабочая тетрадь, таблицы	ноутбук CD-диски видеоурок	Игра..
2	Школа.	Диалогическая речь.	Изучение клише, необходимых для составления мини-диалогов на английском языке, изучение лексических единиц по данной теме, закрепление на практике навыков произношения.	Методическая разработка. Аудиозапись, рабочая тетрадь, таблицы.	ноутбук CD-диски видеоурок	Опрос
		Практическое занятие	Упражнения над произношением, тренировка монологической речи.	Методическая разработка.	ноутбук CD-диски видеоурок	Игры

3	Цвет	Комбинированный	Закрепление названий школьных принадлежностей. Введение темы «Цвет». Описание различных предметов с использованием новых слов.	Методический материал, аудиозапись, рабочая тетрадь.	ноутбук CD-диски. видеоматериал	Игра.
4.	Пища.	Комбинированный.	Изучение лексического материала по теме, составление мини-высказываний, закрепление лексики на практике. Изучение грамматической темы «Притяжательный падеж существительных».	Методическая разработка. Карточки, рабочая тетрадь.	ноутбук CD-диски видеоурок	Игра, опрос.
5.	Животные.	Комбинированный.	Повторение и закрепление лексического и грамматического материала по данной теме. Описание животных. Мой любимый питомец-составление рассказа.	Методическая разработка, карточки, таблицы с названием животных., рабочая тетрадь.	ноутбук CD-диски видеоурок	Игра.
6.	Семья.	Комбинированный.	Закрепление лексики по теме «Приветствие», изучение и закрепление лексического материала по теме «Моя семья»	Методическая разработка, рабочая тетрадь.	ноутбук CD-диски видеоурок таблицы.	Тестирование. Игра.
7.	Мебель.	Комбинированный.	Изучение лексики по теме, закрепление устойчивых лексических выражений,	Методическая разработка, таблицы,	Таблицы, ноутбук	Игра. Защита проектов.

			описание комнаты. Изготовление проекта « Дом моей мечты».	раздаточный материал.	CD-диски видеоурок	
8.	Новый год.	Беседа.	Знакомство с традициями и обычаями в Англии. Знакомство с традицией празднования « Нового года в Англии». Изучение стихотворения и песен на английском языке..	Методическая разработка, видеофильм.	ноутбук CD-диски видеоурок костюмы	Игра.
9.	Посуда.	Комбинированный.	Изучение лексики по теме « Посуда». Составление мини-диалогов « За столом»..	Методическая разработка, видеофильм, книги.	ноутбук CD-диски видеоурок карточки	Игра, тестирование.
10	Времена года.	Беседа.	Изучение слов по данной теме, сопоставление названий времен года на русском и английском языках, описание одного из времен года, с использованием имён прилагательных..	Методическая разработка.	ноутбук CD-диски видеоурок карточки.	Игра.
11	Действия.	Беседа.	Изучение частей речи. Глагол- как часть речи. Изучение глаголов движения в английском языке.	Методическая разработка. Таблица.	ноутбук CD-диски видеоурок	Тестирование.
12	Внешность.	Комбинированный	Знакомство с лексическим материалом по данной теме, закрепление данной темы на практике. Составление мини-	Методическая разработка, рабочая тетрадь.	Раздаточный материал ноутбук	Игра.

			рассказов о себе.		CD-диски видеоурок	
13	Повторение.	Игра.	Повторение и обобщение ранее изученного материала.	Методическая разработка.	Раздаточный материал.	Игра.

## Литература

1. Бим, И.Л. Некоторые актуальные проблемы современного обучения иностранным языкам/И. Л. Бим// Иностранные языки в школе. – 2001. - №4. – С. 5-7.
2. Гризик, Т.И. Развитие речи детей 5-6 лет: методическое пособие для воспитателей дошкольных образовательных учреждений. Издание 1-е. – М.: Просвещение, 2007. -224с.
3. Евдокимова, Е. С. Детский сад и семья: Методика работы с родителями. Пособие для педагогов и родителей/ Е. С. Евдокимова, Н. В. Додокина, Е. А. Кудрявцева. – М.: Мозайка-Синтез, 2017. – 144с.
4. Евсеева, М.Н. Программа обучения английскому языку детей дошкольного возраста. - Панорама, 2016. - 128с.
5. Зверева, О. Л. Общение педагогов с родителями в ДОУ: методический аспект/ О. Л. Зверева, Т. В. Кротова. – М.: ТЦ Сфера, 2017.
6. Куликова, О.Л. Структура коммуникативных умений детей 5–7 лет / О.Л. Куликова // Актуальные вопросы современного образования: сборник материалов Междун. научн. конфер. – Ставрополь: Тираж, 2013. – С. 44-53.
7. Куликова, О. Л. Формирование коммуникативных умений у детей 5-7 лет в музыкально-игровой деятельности: автореф. дис....канд.пед.наук: 13.00.01/Куликова Ольга Леонидовна. - Ярославль, 2013. [Электронный ресурс].  
Режим доступа:  
[http://discollection.ru/article/24092013\\_132192\\_kulikova](http://discollection.ru/article/24092013_132192_kulikova)
8. Кулиш, В. Г. Занимательный английский для детей. Сказки, загадки, увлекательные истории. – Донецк: Сталкер, 2001. - 320с.
9. Лашкова, Л.Формирование коммуникативных качеств у детей старшего дошкольного возраста/ Л. Лашкова //Дошкольное воспитание. - 2019. №3. – С.34-39.

10. Микляева, Н. В. Диагностика языковой способности у детей дошкольного возраста. Логопедическое обследование: методическое пособие/ Н. В. Микляева. – 2-е изд. – М.: Айрис-пресс, 2017. – 96с.
11. Мудрик, А. В. Общение в процессе воспитания.- М: Педагогическое общество России, 2001.- 320 с.
12. Негневицкая, Е. И. Язык и дети/ Е. И. Негневицкая, А. М. Шахнарович. – М.: Наука, 1981. - 111 с.
13. Никитенко, З. Н. Концептуальные основы развивающего иноязычного образования в начальной школе: монография. – М.: МПГУ, 2011. – 192с.
14. От рождения до школы. Примерная основная общеобразовательная программа дошкольного образования/ Под ред. Н. Е. Вераксы, Т. С. Комаровой, М. А. Васильевой. – М.: МОЗАЙКА-СИНТЕЗ, 2010. – 304с.
15. Пассов, Е.И. Коммуникативный метод обучения иноязычному говорению. - М.: Просвещение, 1991. - 223 с.
16. Протасова, Е.Ю. Обучение дошкольников иностранному языку. Программа «Little by little»/ Е. Ю. Протасова, Н. М. Родина. – М.: Карпуз-Дидактика, 2019. - 80с.
17. Скоролупова, О. А. Введение ФГОС дошкольного образования: Разработка Образовательной программы ДОУ. - М: Издательство «Скрипторий 2003», 2017. – 172с.
18. Федеральный государственный образовательный стандарт дошкольного образования. – М.: Центр педагогического образования, 2017. – 32с.

## Приложение 1

Название игры: «What's missing?» (Что исчезло?)

Цель игры: закрепление лексического значения слов; развитие внимания, памяти.

Описание игры:

Разложить на столе не более шести картинок, объединенных по тематике или разрозненных. Попросить детей назвать и запомнить их и по команде «Shut your eyes!» закрыть глаза. Уберите одну картинку и по команде «Open your eyes!» попросите детей открыть глаза и угадать какой картинки не хватает.

Например:

- Shut your eyes!
- Open your eyes! What's missing?

- A dog!

Название игры: «Эхо»

Цель игры: развитие фонематического слуха.

Описание игры:

Отвернувшись в сторону, отчетливым шепотом произнесите звук; слово.

Дети как эхо, повторяют звук, слово за вами.

Название игры: «Пожалуйста, покажи» («Please, show me...»)

Цель игры: закрепление знаний названий животных.

Описание игры:

Разложите на столе картинки с изображением уже известных животных.

Предложите детям на просьбу «Please, show me...» (например, a cat) показать картинку кошки, и так далее.

Название игры: «Что ты умеешь делать?» («What can you do?») («I can»)

Цель игры: закрепление речевого образца «Я могу» («I can»)

Описание игры:

Предложение ребенку вообразить себя медведем, лисой и т. д., используя маску, вызовет восторг. На вопрос «What can you do?» попросите ответить «I can jump» или «I can run»

Название игры: «Подойди ко мне, пожалуйста» («Come up to me»)

Цель игры: закрепление прилагательных.

Описание игры:

Сидящим на стульчиках детям раздайте картинки большой и маленькой собаки, большого и маленького зайчика и т.д. объясните им, что по просьбе «Little dog, come up to me!» ребенок, у которого в руке маленькая собачка, должен подойти к вам. По просьбе «Big dog, come up to me!» подбегает тот ребенок, у которого картинка большой собаки, и так далее.

Название игры: «Испорченный телефон»

Цель игры: закрепление изученного материала по заданной теме;  
развитие фонематического слуха

Описание игры:



Разделите детей на две команды. Четко произнесите на ухо ведущему первой команды слово или фразу; другое слово или фразу скажите на ухо ведущему второй команды. Дети по цепочке передают на ухо сказанное вами, стараясь «не испортить линию». Команда выигрывает, если слово или фраза были правильно переданы от первого ребенка до последнего .

Варианты: This is a little mouse.

This is a big dog.

Название игры: «Рифмы с мячом»

Цель игры: закрепление названий прилагательных, обозначающих цвет.

Описание игры:

Предложите детям игру в рифмы с указанием цвета. Передавая одному из детей мяч, скажите: «A red sock». Возвращая вам мяч, ребенок может ответить: «A green frog».Игра продолжается до тех пор, пока все дети не примут в ней участие.

Возможные рифмы:

a grey hare – a black bear

a white cat – a grey hat

a blue box – a red fox.

Название игры: «Shopping»

Цель игры: развитие навыков диалогической речи.

Описание игры:

Предложите детям игру в магазин. Скажите: «Let's play shop!». Выберите «продавца» и разложите несколько игрушек в магазине для продажи.

Покупатель: knock, knock, knock! May I come in?

Продавец: Come in, please.

Покупатель: Good morning!

Продавец: Good morning!

Покупатель: Please, give me a brown box.

Продавец: Here you are.

Покупатель: Thank you. Good bye.

Продавец: Good bye.

Название игры: «I have»

Цель игры: ввод наречия «too» (тоже)

Описание игры:

Вызовите двух детей и предложите им вообразить себя кошкой или мышкой.

Начинает игру кошка, а мышка повторяет за ней, добавляя слово «too».

Кошка: I have one tail.

Мышка: I have one tail too , и так до тех пор, пока не будут отработаны новые слова этого занятия.

Название игры: «Теремок»

Цель игры: закрепление изученных речевых образов.

Описание игры:

Расставьте стульчики спинкой вперед. Постройте из них «теремок».

Распределите роли маленькой зеленой лягушки, большой рыжей лисы, маленького серого зайчика, большого черного кота, маленькой белой собачки.

Игра начинается со стука в дверь. Дети, выглянув в «окошки» (отверстия в спинках стульчиков), спрашивают хором «Who are you?». Ребенок, исполняющий роль лягушки, говорит: «I'm a little green frog» . «May I come in?». Дети хором отвечают: «Come in, please». Лягушка: «Thank you!» Затем проходят все дети по очереди, спрашивая: «Who lives in the house?» Встречая очередного гостя, говорят: «Let's live together!».

Название игры: «Провод»

Цель игры: закрепление блока «вопрос-ответ» по любой теме.

Описание игры: учитель выстраивает команды в две шеренги, (дети стоят в затылок друг другу) и первым двум ученикам из противоположных команд задает вопрос (например «What's your name?») Дети должны ответить и, повернувшись, задать тот же вопрос стоящим за ними ученикам. Последние также отвечают, поворачиваются и задают вопрос следующим и т.д. Эта игра ассоциируется с передачей сигнала по проводу. Чья команда быстрее

«передает сигнал», та и получает балл. Можно включить в урок игру «Что я делаю?» на повторение глаголов. Два ученика из одной команды задумывают глагол и показывают жеста́ми другой команде. Ребята должны назвать по-английски глагол, описывающий это действие. Если они называют правильно, то получают балл.

Ваш браузер должен поддерживать фреймы

.

## Приложение 2

**Стихи, художественно переведенные на русский язык.**

### **Маленькая девочка**

-Маленькая девочка,  
Скажи, где ты была?  
Была у старой бабушки  
На том конце села.  
-Что ты пила у бабушки?  
Пила с вареньем чай.  
-Что ты сказала бабушке?  
-"Спасибо"и"прощай".

### **Little Girl**

Little girl, little girl,  
Where have you been?  
I've been to see grandmother  
Over the green.  
What did she give you?  
Milk in a can.  
What did you say for it?

Thank you, Grandam.

### **Барашек**

-Ты скажи, барашек наш,  
Сколько шерсти ты нам дашь  
-Не стреги меня пока.  
Дам я шерсти три мешка:  
Один мешок- хозяину,  
Другой мешок- хозяйке,  
А третий- детям маленьким  
На теплые фуфайки!

### **В гостях у королевы**

-Где ты была сегодня, киска?  
-У королевы у английской.  
-Что ты видала при дворе?  
-Видала мышку на ковре.

### **Black sheep**

Baa, baa, black sheep,  
Have you any wool?  
Yes ,sir, yes sir,  
Three bags full;  
One for the master,  
And one for the dame,  
And one for the little boy  
Who lives down the lane.

### **Traveller**

Pussy-cat, pussy-cat,  
Where have you been?  
I've been to London  
To look at the Queen.  
Pussy-cat, pussy-cat,  
What did you there?  
I frightened a little mouse  
Under her chair.

**Шалтай-болтай**

Шалтай-Болтай  
Сидел на стене.  
Шалтай-Болтай  
Свалился во сне.  
Вся королевская конница,  
Вся королевская рать  
Не может Шалтая,  
Не может Болтая,  
Шалтая-Болтая,  
Болтая-Шалтая,  
Шалтая-Болтая собрать.

**Humpty-Dumpty**

Humpty-Dumpty  
Sat on a wall,  
Humpty-Dumpty  
Had a great fall;  
All the King's horses  
And all the King's man  
Couldn't put Humpty  
Together again.



Английский алфавит  
от детского сайта

 **ТВОЙ  
РЕБЕНОК**  
САЙТ ДЛЯ УМНЫХ РОДИТЕЛЕЙ  
<http://www.tvoyrebenok.ru/>



 **ТВОЙ  
РЕБЕНОК**  
САЙТ ДЛЯ УМНЫХ РОДИТЕЛЕЙ  
<http://www.tvoyrebenok.ru/>



 **ТВОЙ  
РЕБЕНОК**  
САЙТ ДЛЯ УМНЫХ РОДИТЕЛЕЙ  
<http://www.tvoyrebenok.ru/>



 **ТВОЙ  
РЕБЕНОК**  
САЙТ ДЛЯ УМНЫХ РОДИТЕЛЕЙ  
<http://www.tvoyrebenok.ru/>



 **ТВОЙ  
РЕБЕНОК**  
САЙТ ДЛЯ УМНЫХ РОДИТЕЛЕЙ  
<http://www.tvoyrebenok.ru/>



 **ТВОЙ  
РЕБЕНОК**  
САЙТ ДЛЯ УМНЫХ РОДИТЕЛЕЙ  
<http://www.tvoyrebenok.ru/>



 **ТВОЙ  
РЕБЕНОК**  
САЙТ ДЛЯ УМНЫХ РОДИТЕЛЕЙ  
<http://www.tvoyrebenok.ru/>



 **ТВОЙ  
РЕБЕНОК**  
САЙТ ДЛЯ УМНЫХ РОДИТЕЛЕЙ  
<http://www.tvoyrebenok.ru/>



 **ТВОЙ  
РЕБЕНОК**  
САЙТ ДЛЯ УМНЫХ РОДИТЕЛЕЙ  
<http://www.tvoyrebenok.ru/>



 **ТВОЙ  
РЕБЕНОК**  
САЙТ ДЛЯ УМНЫХ РОДИТЕЛЕЙ  
<http://www.tvoyrebenok.ru/>











 **ТВОЙ  
РЕБЕНОК**  
САЙТ ДЛЯ УМНЫХ РОДИТЕЛЕЙ  
<http://www.tvoyrebenok.ru/>










 **ТВОЙ  
РЕБЕНОК**  
САЙТ ДЛЯ УМНЫХ РОДИТЕЛЕЙ  
<http://www.tvoyrebenok.ru/>



 **ТВОЙ  
РЕБЕНОК**  
САЙТ ДЛЯ УМНЫХ РОДИТЕЛЕЙ  
<http://www.tvoyrebenok.ru/>

 	 
--	--

 <p>Английские слова на тему: "Наземный транспорт"</p> <p><b>#1</b></p> <p><b>ТСОМ РЕБЕНОК</b> Информационно-образовательный портал www.tsom.ru</p>	 <p><b>BUS</b> автобус</p> <p><b>ТСОМ РЕБЕНОК</b> Информационно-образовательный портал www.tsom.ru</p>	 <p><b>TRUCK</b> грузовик</p> <p><b>ТСОМ РЕБЕНОК</b> Информационно-образовательный портал www.tsom.ru</p>	 <p><b>FIRE TRUCK</b> пожарная машина</p> <p><b>ТСОМ РЕБЕНОК</b> Информационно-образовательный портал www.tsom.ru</p>
 <p><b>TROLLEYBUS</b> троллейбус</p> <p><b>ТСОМ РЕБЕНОК</b> Информационно-образовательный портал www.tsom.ru</p>	 <p><b>MINIBUS</b> микроавтобус</p> <p><b>ТСОМ РЕБЕНОК</b> Информационно-образовательный портал www.tsom.ru</p>	 <p><b>TIPPER</b> самосвал</p> <p><b>ТСОМ РЕБЕНОК</b> Информационно-образовательный портал www.tsom.ru</p>	 <p><b>TRUCK CRANE</b> автокран</p> <p><b>ТСОМ РЕБЕНОК</b> Информационно-образовательный портал www.tsom.ru</p>









 <p>Английские слова на тему: "Животные"</p> <p><b>ТВОЙ РЕБЕНОК</b> Самый лучший друг и самый любимый человек http://www.tvoipriborok.ru/</p> <p>#2</p>	 <p><b>WHALE</b> кит</p> <p><b>ТВОЙ РЕБЕНОК</b> Самый лучший друг и самый любимый человек http://www.tvoipriborok.ru/</p>	 <p><b>BEAVER</b> бобер</p> <p><b>ТВОЙ РЕБЕНОК</b> Самый лучший друг и самый любимый человек http://www.tvoipriborok.ru/</p>	 <p><b>FISH</b> рыба</p> <p><b>ТВОЙ РЕБЕНОК</b> Самый лучший друг и самый любимый человек http://www.tvoipriborok.ru/</p>
 <p><b>SHARK</b> акула</p> <p><b>ТВОЙ РЕБЕНОК</b> Самый лучший друг и самый любимый человек http://www.tvoipriborok.ru/</p>	 <p><b>FOX</b> лиса</p> <p><b>ТВОЙ РЕБЕНОК</b> Самый лучший друг и самый любимый человек http://www.tvoipriborok.ru/</p>	 <p><b>OCTOPUS</b> осьминог</p> <p><b>ТВОЙ РЕБЕНОК</b> Самый лучший друг и самый любимый человек http://www.tvoipriborok.ru/</p>	 <p><b>COW</b> корова</p> <p><b>ТВОЙ РЕБЕНОК</b> Самый лучший друг и самый любимый человек http://www.tvoipriborok.ru/</p>
 <p><b>DEER</b> олень</p> <p><b>ТВОЙ РЕБЕНОК</b> Самый лучший друг и самый любимый человек http://www.tvoipriborok.ru/</p>	 <p><b>ZEBRA</b> зебра</p> <p><b>ТВОЙ РЕБЕНОК</b> Самый лучший друг и самый любимый человек http://www.tvoipriborok.ru/</p>	 <p><b>CRAB</b> краб</p> <p><b>ТВОЙ РЕБЕНОК</b> Самый лучший друг и самый любимый человек http://www.tvoipriborok.ru/</p>	 <p><b>WALRUS</b> морж</p> <p><b>ТВОЙ РЕБЕНОК</b> Самый лучший друг и самый любимый человек http://www.tvoipriborok.ru/</p>
 <p><b>PIG</b> поросенок</p> <p><b>ТВОЙ РЕБЕНОК</b> Самый лучший друг и самый любимый человек http://www.tvoipriborok.ru/</p>	 <p><b>JELLYFISH</b> медуза</p> <p><b>ТВОЙ РЕБЕНОК</b> Самый лучший друг и самый любимый человек http://www.tvoipriborok.ru/</p>	 <p><b>PENGUIN</b> пингвин</p> <p><b>ТВОЙ РЕБЕНОК</b> Самый лучший друг и самый любимый человек http://www.tvoipriborok.ru/</p>	 <p><b>CROCODILE</b> крокодил</p> <p><b>ТВОЙ РЕБЕНОК</b> Самый лучший друг и самый любимый человек http://www.tvoipriborok.ru/</p>

 <p><b>FROG</b> лягушка</p> <p>ТВОЙ РЕБЕНОК английский разговорный http://www.tvoypolozhenie.ru</p>	 <p><b>ELEPHANT</b> слон</p> <p>ТВОЙ РЕБЕНОК английский разговорный http://www.tvoypolozhenie.ru</p>
 <p><b>TURTLE</b> черепаха</p> <p>ТВОЙ РЕБЕНОК английский разговорный http://www.tvoypolozhenie.ru</p>	 <p><b>PANDA</b> панда</p> <p>ТВОЙ РЕБЕНОК английский разговорный http://www.tvoypolozhenie.ru</p>

 <p><b>DOG</b> собака</p> <p>ТВОЙ РЕБЕНОК английский разговорный http://www.tvoypolozhenie.ru</p>	 <p><b>MONKEY</b> обезьяна</p> <p>ТВОЙ РЕБЕНОК английский разговорный http://www.tvoypolozhenie.ru</p>
 <p><b>BAT</b> летучая мышь</p> <p>ТВОЙ РЕБЕНОК английский разговорный http://www.tvoypolozhenie.ru</p>	 <p><b>RHINO</b> носорог</p> <p>ТВОЙ РЕБЕНОК английский разговорный http://www.tvoypolozhenie.ru</p>

 <p>Английские слова на тему: "Фрукты, овощи и ягоды" #3</p> <p>ТВОЙ РЕБЕНОК английский разговорный http://www.tvoypolozhenie.ru</p>	 <p><b>CHERRY</b> вишня</p> <p>ТВОЙ РЕБЕНОК английский разговорный http://www.tvoypolozhenie.ru</p>
 <p><b>ORANGE</b> апельсин</p> <p>ТВОЙ РЕБЕНОК английский разговорный http://www.tvoypolozhenie.ru</p>	 <p><b>STRAWBERRY</b> клубника</p> <p>ТВОЙ РЕБЕНОК английский разговорный http://www.tvoypolozhenie.ru</p>

 <p><b>APPLE</b> яблоко</p> <p>ТВОЙ РЕБЕНОК английский разговорный http://www.tvoypolozhenie.ru</p>	 <p><b>PINEAPPLE</b> ананас</p> <p>ТВОЙ РЕБЕНОК английский разговорный http://www.tvoypolozhenie.ru</p>
 <p><b>WATERMELON</b> арбуз</p> <p>ТВОЙ РЕБЕНОК английский разговорный http://www.tvoypolozhenie.ru</p>	 <p><b>CUCUMBER</b> огурец</p> <p>ТВОЙ РЕБЕНОК английский разговорный http://www.tvoypolozhenie.ru</p>

