



## ДЕМОГРАФИЯ



СРОКИ РЕАЛИЗАЦИИ: 01.01.2019 – 31.12.2024



### ЦЕЛИ И ЦЕЛЕВЫЕ ПОКАЗАТЕЛИ:

1. Увеличение ожидаемой продолжительности здоровой жизни до 67 лет
2. Увеличение суммарного коэффициента рождаемости до 1,7 на одну женщину
3. Увеличение доли граждан, ведущих здоровый образ жизни
4. Увеличение до 55% доли граждан, систематически занимающихся физической культурой и спортом



### ФЕДЕРАЛЬНЫЕ ПРОЕКТЫ, ВХОДЯЩИЕ В НАЦИОНАЛЬНЫЙ ПРОЕКТ:



Финансовая поддержка семей при рождении детей

#### Бюджет национального проекта



Содержание занятости женщин — создание условий дошкольного образования для детей в возрасте до трех лет



Старшее поколение



Укрепление общественного здоровья



Спорт — норма жизни



ИСТОЧНИКИ: 2973,4 млрд руб. — федеральный бюджет,

78,1 млрд руб. — бюджеты субъектов РФ, 53,7 млрд руб. — государственные внебюджетные фонды



КУРАТОР  
**Т. А. ГОЛИКОВА**  
Заместитель Председателя  
Правительства РФ

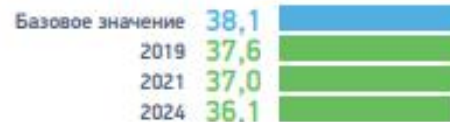


РУКОВОДИТЕЛЬ  
**М. А. ТОПИЛИН**  
Министр труда  
и социальной защиты РФ



АДМИНИСТРАТОР  
**А. В. ВОВЧЕНКО**  
Первый заместитель  
Министра труда и социальной  
защиты РФ

## 1.1 СНИЖЕНИЕ СМЕРТНОСТИ НАСЕЛЕНИЯ СТАРШЕ ТРУДОСПОСОБНОГО ВОЗРАСТА (НА 1000 ЧЕЛ.)



**70%** охват лиц старше трудоспособного возраста профилактическими осмотрами, включая диспансеризацию, к концу 2024 г.

**85 субъектов РФ** внедрят систему долгосрочного ухода, социального обслуживания и медицинской помощи гражданам пожилого возраста и инвалидам к концу 2024 г.

**90%** пенсионеров, у которых выявлены заболевания и патологические состояния, будут находиться под дистансным наблюдением к концу 2024 г.

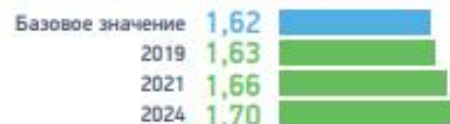
### Новые региональные геронтологические центры и геронтологические отделения



### Профессиональное обучение и дополнительное профессиональное образование лиц предпенсионного возраста (тыс. чел.)\*



## 2 УВЕЛИЧЕНИЕ СУММАРНОГО КОЭФФИЦИЕНТА РОЖДАЕМОСТИ (РОЖДЕННЫХ ДЕТЕЙ НА ОДНУ ЖЕНЩИНУ)



\* Нарастающим итогом



Ежемесячные выплаты на первого ребенка (тыс. семей)*		Ежемесячные выплаты семьям, имеющим трех и более детей (тыс. семей)*	
2019	237,7	2019	68,0
2021	657,0	2021	205,9
2024	1120,1	2024	415,9

Ипотечные кредиты (займы), предоставленные кредитными организациями и АО «ДОМ.РФ» семьям, имеющим двух и более детей, по ставке 6% годовых (тыс. семей)

2019	20
2021	125
2024	185

**1,6 млн** семей, имеющих двух и более детей, получают материнский капитал к концу 2021 г.

**450 тыс.** циклов экстракорпорального оплодотворения семьям, страдающим бесплодием, проведут за счет средств ОМС в 2019-2024 гг.

Переобучение и повышение квалификации женщин в период отпуска по уходу за ребенком в возрасте до трех лет (тыс. чел.)

2020	40
2021	80
2024	230

**255 тыс.** новых мест в детских садах для детей в возрасте до 3 лет, в том числе с обеспечением необходимых условий пребывания для детей с ОВЗ и детей-инвалидов, будут созданы до конца 2021 г.

**8,6 тыс.** групп дошкольного образования, присмотра и ухода за детьми дошкольного возраста будут созданы к концу 2024 г.

### 3.1 ОБРАЩАЕМОСТЬ В МЕДИЦИНСКИЕ ОРГАНИЗАЦИИ ПО ВОПРОСАМ ЗДОРОВОГО ОБРАЗА ЖИЗНИ (ТЫС. ЧЕЛ.)

Базовое значение	1676
2019	1861
2021	2248
2024	2997



\*Нарастающим итогом

### 3.2 ЧИСЛО ЛИЦ, КОТОРЫМ РЕКОМЕНДОВАНЫ ИНДИВИДУАЛЬНЫЕ ПЛАНЫ ПО ЗДОРОВОМУ ОБРАЗУ ЖИЗНИ (ПАСПОРТА ЗДОРОВЬЯ) В ЦЕНТРАХ ЗДОРОВЬЯ (МЛН ЧЕЛ.)

Базовое значение	4,0
2019	4,2
2021	4,7
2024	5,5



Адресные образовательные и просветительские программы по вопросам здорового питания:

	Регионы	Участники (млн чел.)
2021	45	10
2024	80	30

**33,2 млн** чел. примут участие в корпоративных программах, содержащих наилучшие практики по укреплению здоровья работников в 85 субъектах РФ, к середине 2022 г.

**100%** муниципальных образований внедрят программы общественного здоровья к концу 2024 г.

Число субъектов РФ, которые внедрили модели организации и функционирования центров общественного здоровья

2019	8
2021	45
2024	85



демонстраций по ТВ, радио и в Интернет в рамках проведения двух информационно-коммуникационных кампаний в рамках реализации проекта «Укрепление общественного здоровья» в 2019-2024 гг.

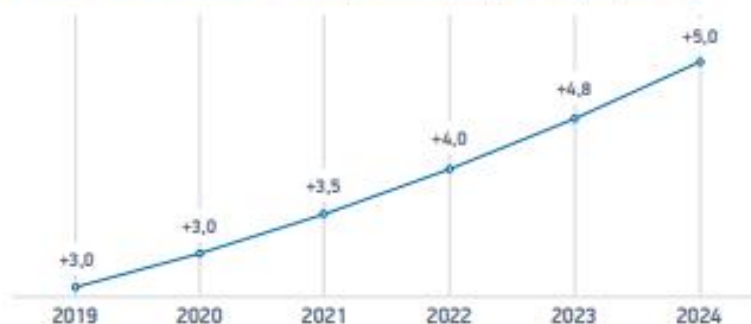
### 4 ДОЛЯ ГРАЖДАН, СИСТЕМАТИЧЕСКИ ЗАНИМАЮЩИХСЯ ФИЗИЧЕСКОЙ КУЛЬТУРОЙ И СПОРТОМ (%)

Базовое значение	36,8
2019	40,3
2021	45,2
2024	55,0





Вовлечение в систематические занятия физической культурой и спортом (млн чел.)



Муниципальные районы, в которых созданы центры тестирования ГТО\*

2019 703

2021 1290

2024 1760

Школы олимпийского резерва, оснащенные новым спортивным оборудованием и инвентарем\*

68

168

400

\*Нарастающим итогом

120 организаций спортивной подготовки по хоккею получат новое спортивное оборудование и инвентарь до конца 2021 г.

50 крытых натков и 4 региональных центра для организаций спортивной подготовки по хоккею построят в 2019-2024 гг.

106 искусственных покрытий для футбольных полей, созданных при организации спортивной подготовки, установят в 2019-2022 гг.

25 футбольных манежей построят в 2022-2024 гг.

Подготовка 28,3 тыс. инструкторов по спорту, 11 тыс. тренеров в 2019-2024 гг.

5000 тренеров и специалистов по футболу и 750 тренеров повысят квалификацию в 2020-2022 гг.



населения будет охвачено мероприятиями информационно-коммуникационной кампании к концу 2024 г.

соревнований проведут в системе подготовки спортивного резерва в 2019-2024 гг.

